# SANTANDER IBEROAMERICANAS 2019

# PASSO A PASSO DE INSCRIÇÃO

ANTES DE MAIS NADA....

Preste atenção nas instruções. Você terá que **anexar alguns arquivos**, como seu **RG ou CNH e seus certificados**, em PDF durante o preenchimento do formulário. Portanto, tenha os arquivos em PDF no computador na hora da inscrição.

Quais certificados são válidos? Está tudo explicado no Anexo I do Edital 004/2019.

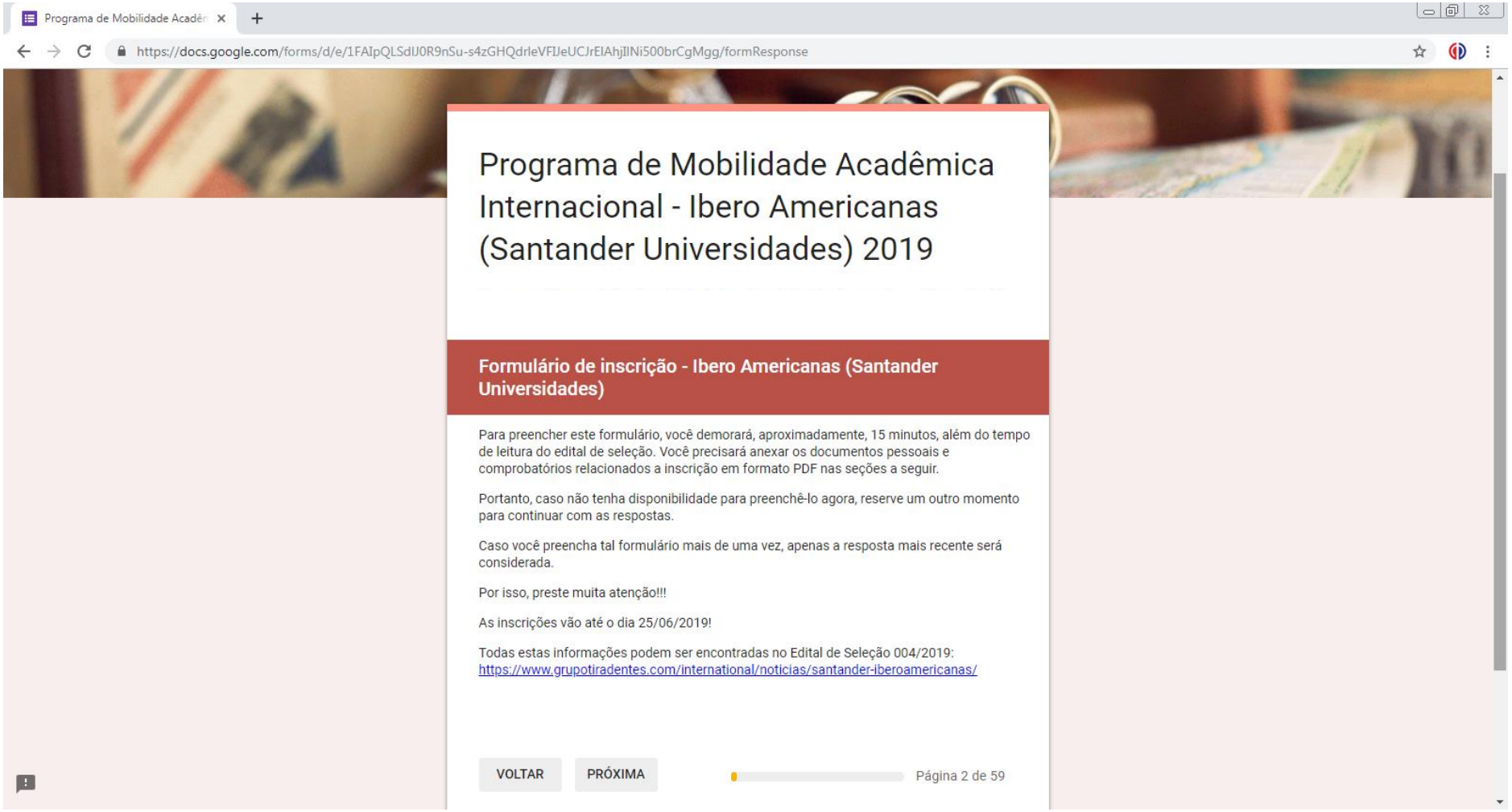

É muito importante que seja feita a leitura do Edital 004/2019.

Lá você encontrará todas as informações necessárias sobre datas, documentação necessária e seleção. Por isso, apenas marcar a caixinha não é suficiente, **é preciso ler o Edital**!

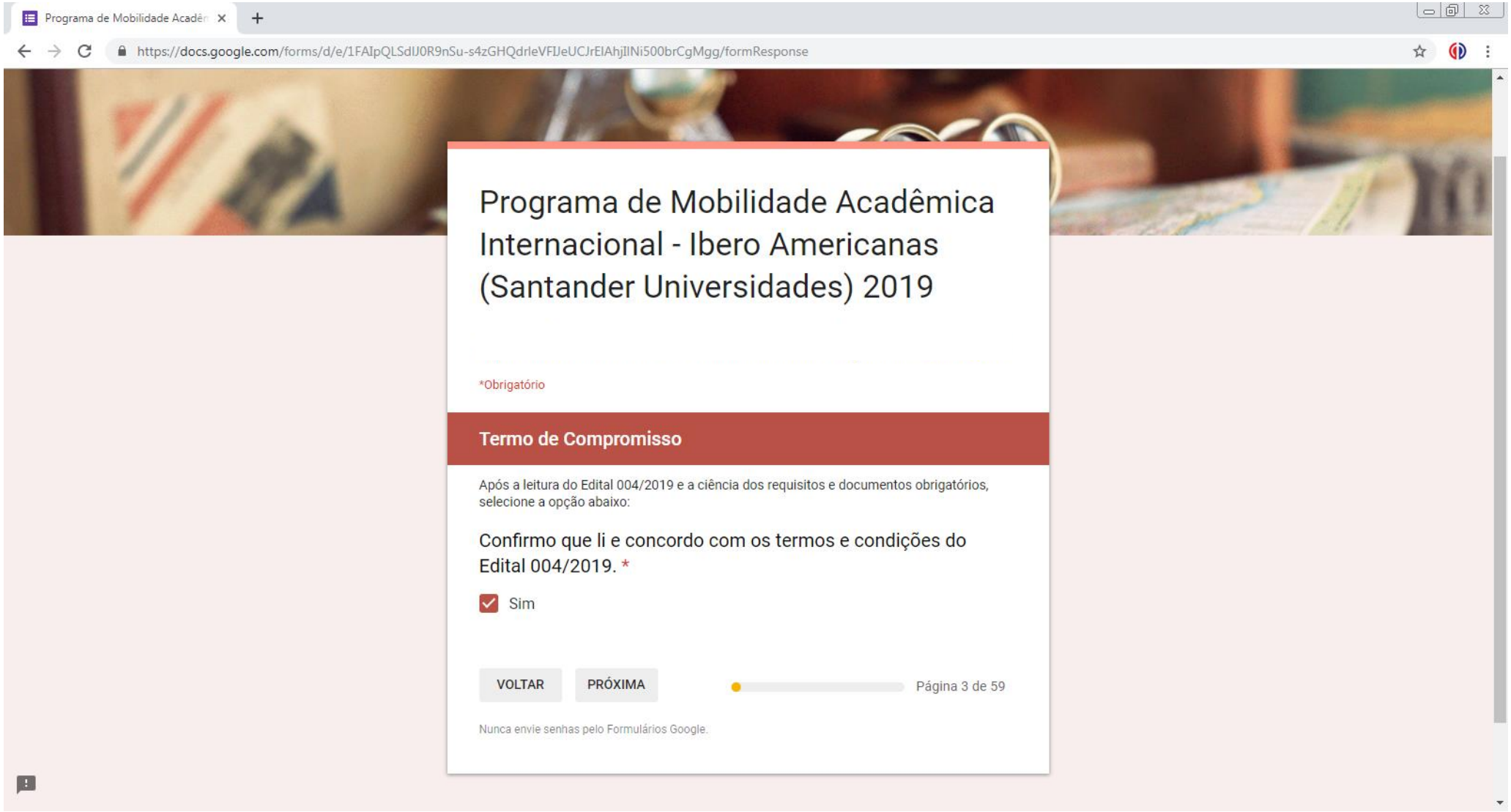

Agora você terá que informar seus **dados pessoais**.

Os dados solicitados se encontram abaixo. Atentem-se para a necessidade de anexar o documento do RG ou CNH, clicando em “Adicionar arquivo”!

*Obrigatório

## Dados do(a) Candidato(a)

O preenchimento dos dados abaixo é de caráter obrigatório e a veracidade destes será conferida, posteriormente, durante a seleção dos inscritos.

Complete os campos abaixo com seus dados pessoais!

Nome Completo *

Ana Maria Silva

Matrícula *
Somente números (sem pontos)

0000000000

E-mail *

anamaria@gmail.com

CPF *
Formato: 000.000.000-00

000.000.000-00

RG *
Somente números (sem pontos ou traços)

0.000.000-0

Anexe seu RG (ou CNH) escaneado! *

ADICIONAR ARQUIVO

Data de Nascimento *
Data

09/05/1998

Telefone *
Formato: 00 0 0000-0000

(DDD) 90000-0000

Instituição *

- (●) Universidade Tiradentes - Unit/SERGIPE
- ( ) Centro Universitário Tiradentes - Unit/ALAGOAS
- ( ) Centro Universitário Tiradentes de Pernambuco - Unit/PERNAMBUCO

VOLTAR PRÓXIMA Página 5 de 59

Em seguida, você terá que escolher seu curso.

Já que a opção “Unit/SERGIPE” foi selecionada na página passada, é essa a unidade que aparece no formulário agora.

**Cheque se está na unidade correta e selecione o curso em que você está matriculado na UNIT e, na página seguinte, selecione o Campus em que você estuda. Em seguida, você deverá selecionar o turno do seu curso.**

Na página seguinte, você terá que anexar o seu comprovante de inscrição no sistema Santander.

Lembra daquele **print de tela ou e-mail** que o aplicativo do Santander te mandou quando você se inscreveu no programa por lá? Se não lembra, olha a página seguinte! Então... É só **anexá-lo** aí onde diz "Adicionar Arquivo" e passar para a próxima questão.

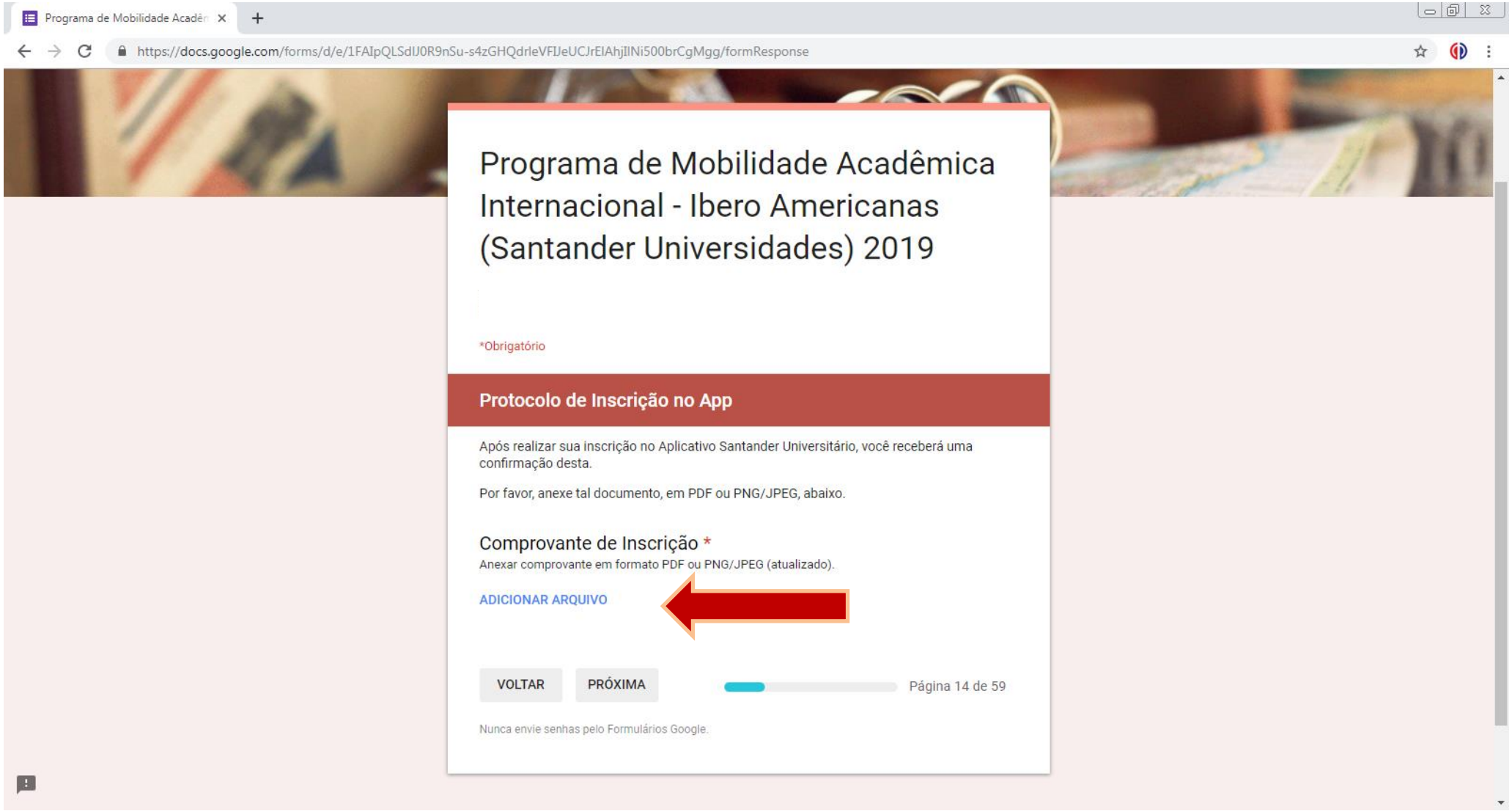

# MODELO DE COMPROVANTE DE INSCRIÇÃO NO SISTEMA SANTANDER

E-MAIL:

IBERO AMERICANAS - 2019

## Inscrição confirmada :)

O processo de seleção é realizado pela Instituição de Ensino Superior. Boa sorte!

**Nº de Inscrição: 928135**

**NOME COMPLETO**

**CPF**

**E-MAIL**

**CELULAR**
00000000000

**PAÍS DE DESTINO**
Colômbia

**GÊNERO**
feminino

**UNIVERSIDADE DE DESTINO**
UNIVERSIDAD SANTO TOMÁS

Universidade de origem: **UNIT**

Gostaria de receber informações do Santander e seus parceiros? **Sim**

Data de cadastro: **10/05/2019**

**Atenção!**

O arquivo em anexo contém as informações que você preencheu ao se inscrever no Programa de Bolsa do Santander Universidades.

O Banco Santander respeita e garante a privacidade de todos os seus clientes. Por isso não envia e-mails não solicitados (SPAM), não envia arquivos anexados com extensão .EXE, não autoriza qualquer empresa a fazê-lo em seu nome, tampouco solicita que você atualize ou informe seus dados cadastrais e senhas por e-mail.

O uso da função Reply/Responder neste e-mail não é recomendado. Para saber mais informações sobre o que fazemos pela sua segurança, acesse santander.com.br/seguranca.

Obtenha um atendimento personalizado pelos telefones: 4004-3535 (Capitais e Regiões Metropolitanas) ou 0800 702-3535 (Demais Localidades), ou acesse santander.com.br e selecione a opção "Fale Conosco".

PRINT DE TELA:



Mais uma etapa de anexo.

Agora você terá que adicionar uma **declaração de débito**. Lembrando que ela é retirada gratuitamente pelo Magister ou no DAAF, sem mistério.

**Anexa e segue em frente!**

O próximo passo é anexar o passaporte.

E, **se você ainda não possui o passaporte**, não tem por que se preocupar, **o protocolo de solicitação do passaporte é suficiente para essa etapa**. Mas lembre-se que, chagando a data da viagem, o passaporte será necessário!

Como já é de praxe, anexa o documento escaneado e legível em PDF. Depois de adicionar, ele deve ficar como a imagem abaixo.

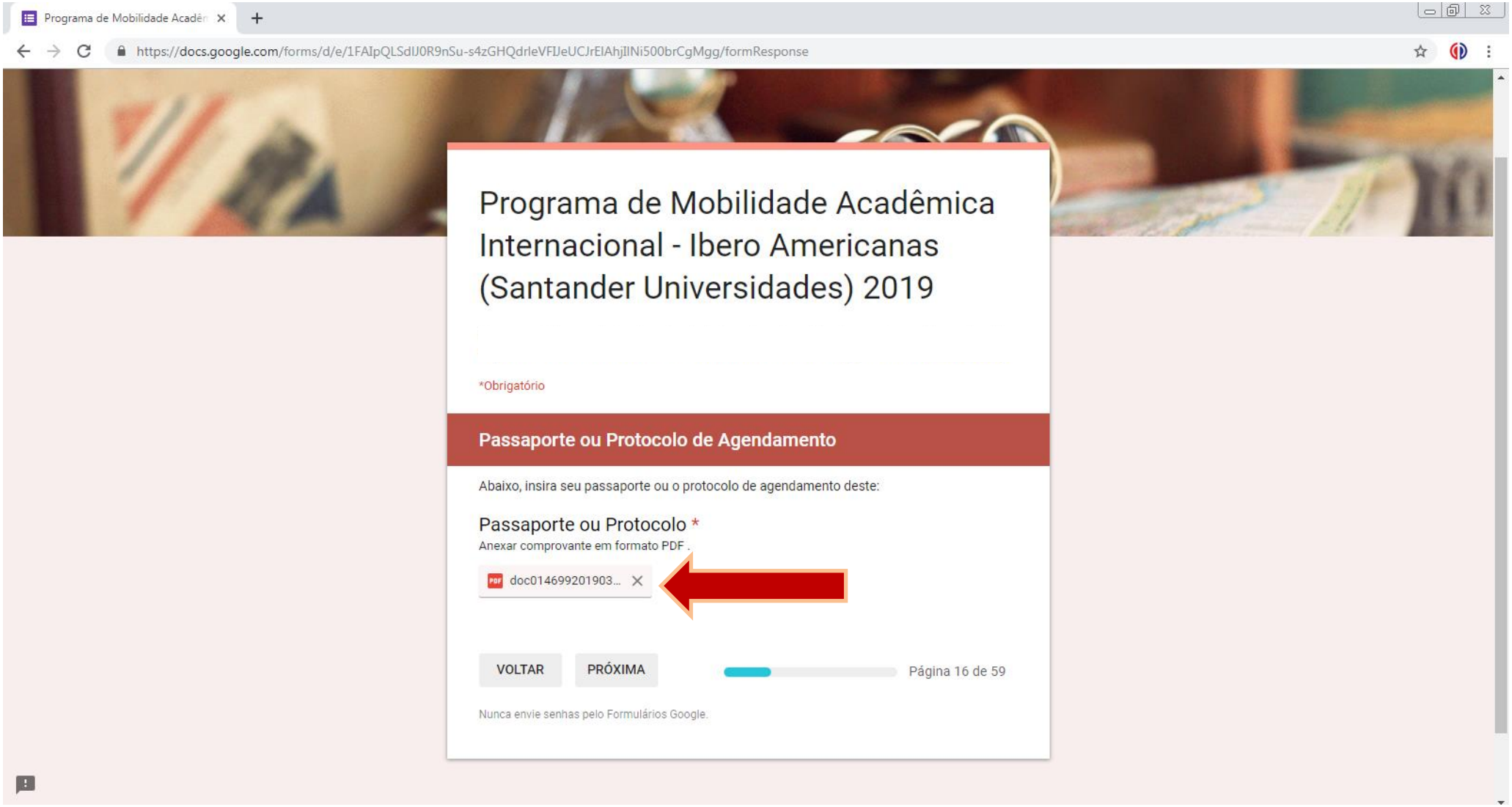

Aqui é o espaço para anexar as cartas de motivação pessoal e de recomendação de um professor ou autoridade acadêmica.

Lembrando que, como são duas cartas, **deverão ser dois anexos**, como aparece abaixo.

Respondendo a dúvida antes que ela exista: **NÃO EXISTE um modelo padrão para essas cartas**, fica a critério do participante redigir a de motivação e a critério do professor como redigir a carta de recomendação.

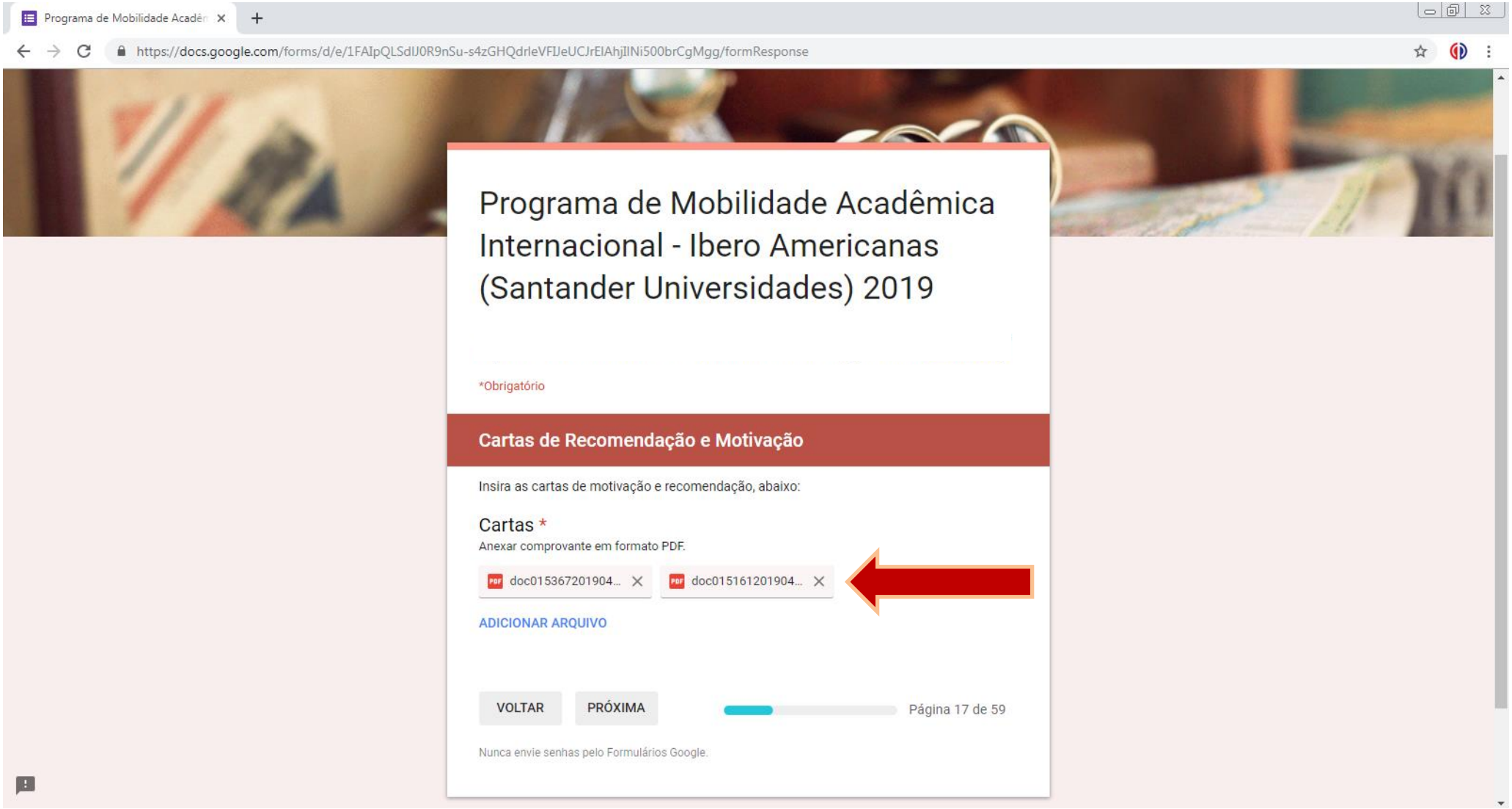

Agora você terá que inserir sua média e a média da turma para comprovar o bom rendimento acadêmico. Não sabe a média da sua turma? É só consultar o Anexo IV do Edital 004/2019.

Mas não é só isso, nessa etapa também será preciso anexar o seu histórico acadêmico da UNIT. É fácil de conseguir pelo Magister e já vem o arquivo prontinho para anexar.

Depois de responder, pode ir para a página seguinte.

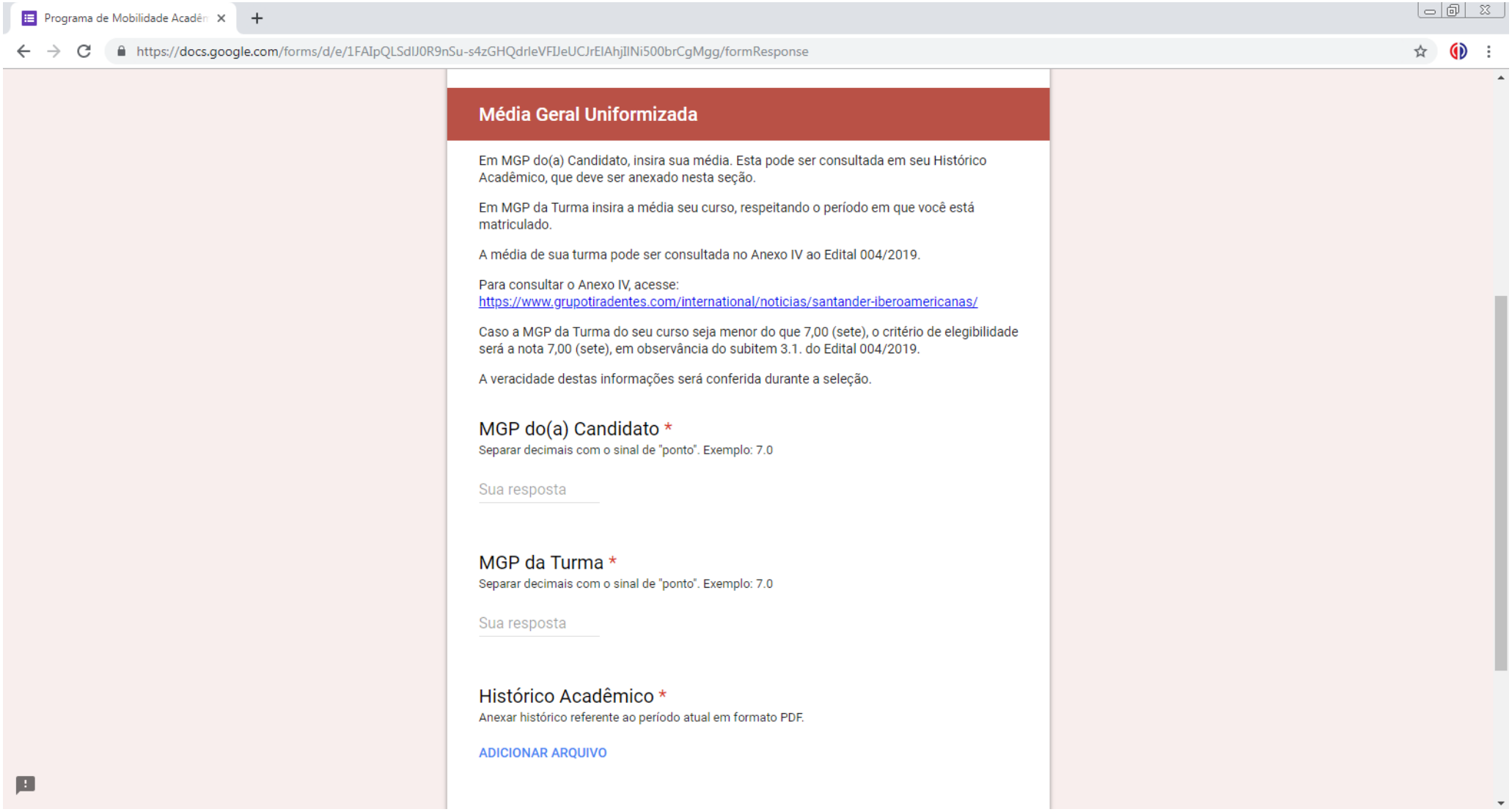

Acabaram os anexos!!! ~~Por enquanto.~~

Nessa página, é só indicar quantos créditos você já cursou e qual o total de créditos do seu curso.

Mas, se você não sabe, aproveita para olhar no histórico que foi em anexo na página passada que você encontra!

**A partir de agora deverão ser anexados os comprovativos de trabalhos complementares à formação.**

Lembrando que **não é obrigatório possuir certificados ou declarações em todas as categorias** apresentadas, eles são opcionais, mas servem para aumentar a sua pontuação na classificação

Por isso, prepare os certificados e avante!

**A primeira categoria é a de Iniciação Científica.**

Caso você **não possua** um certificado de iniciação científica, clique na opção **"00"**. Assim, você será **redirecionado para a próxima categoria** que, nesse caso, é a Monitoria.

Caso você **possua** certificado de Iniciação científica, deverá marcar **"01"**, que é a quantidade máxima desta categoria. Ao selecionar a opção "01" será **redirecionado para a página de comprovação** e, então, **adicionar o** certificado/declaração em **anexo.**

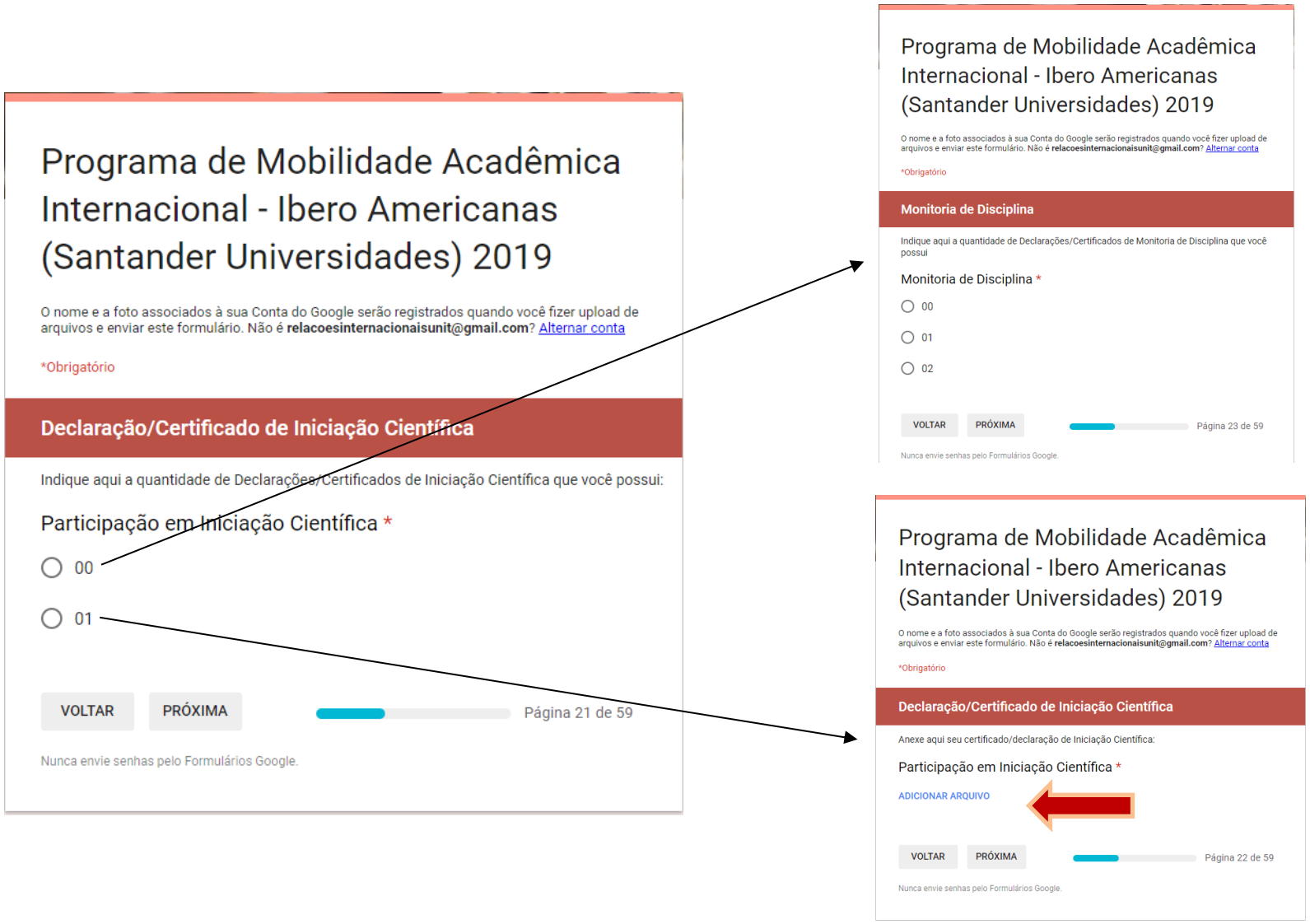

**A segunda categoria é a Monitoria de Disciplinas.**

Caso você **não possua** um certificado de Monitoria de Disciplinas, clique na opção **"00"**. Assim, você será **redirecionado para a próxima categoria** que, nesse caso, é Projetos de Extensão.

Caso você **possua** certificado de Monitoria, deverá marcar a quantidade. Ao selecionar a opção "01" ou a opção "02" você será **redirecionado para a página de comprovação** e, então, deverá **adicionar** o(s) certificado(s)/declaração(ções) em **anexo**, atentando para indicar a mesma quantidade de anexos que marcou no questionário. Os certificados devem ser inseridos em PDFs individuais.

O processo se repetirá em todas as categorias. Para relembrar o que é aceito, segue a tabela dos critérios de avaliação, que pode ser encontrada no Anexo I do Edital 004/2019.

| Descrição do Item | Pontos [1] | Período Mínimo | Quantidade Máxima | Pontuação Máxima |
|---|---|---|---|---|
| Projeto de Iniciação Científica | 0,50 | 06 meses | 1 | 0,50 |
| Monitoria de Disciplina | 0,50 | - | 2 | 1,00 |
| Projeto de Extensão Universitária | 0,50 | 03 meses | 3 | 1,50 |
| Estágio Não Obrigatório | 0,50 | 06 meses | 2 | 1,00 |
| Mentoria | 0,50 | 03 meses | 2 | 1,00 |
| | | | | |
| Curso/Minicurso de Curta Duração | 0,50 | 50 horas | 2 | 1,00 |
| | | | | |
| Artigo publicado em periódico científico [2] | 0,50 | - | 2 | 1,00 |
| Trabalho completo publicado em anais de reuniões científicas | 0,25 | - | 4 | 1,00 |
| Trabalhos publicados em cadernos de graduação do Grupo Tiradentes | 0,25 | - | 2 | 0,50 |
| Capítulo de Livro | 0,50 | - | 1 | 0,50 |
| Membro de comissão organizadora de eventos científicos | 0,10 | - | 5 | 0,50 |
| Apresentação de Banner/Poster/Comunicação Oral em evento científico | 0,25 | - | 2 | 0,50 |
| **TOTAL** | | | | **10,00** |

| Descrição do Certificado [3] | Pontos | Período Mínimo | Quantidade Máxima | Pontuação Máxima |
|---|---|---|---|---|
| Certificado de ação fomentada pela UNIT | 0,50 | 06 meses | 4 | 2,00 |
| Certificado de ação local ou regionalmente | 1,00 | 06 meses | 3 | 3,00 |
| Certificado de ação realizada nacionalmente | 1,50 | 06 meses | 2 | 3,00 |
| Certificado de ação realizada internacional | 2,00 | 03 meses | 1 | 2,00 |
| | | | | |
| **TOTAL** | | | | **10,00** |

DEPOIS DE CADASTRAR TODOS OS CERTIFICADOS...

Está na hora de escolher a **universidade estrangeira** que fazem seu coração bater mais forte. Contudo, lembre-se de conferir quais são as opções disponíveis para o seu curso.

Não sabe como fazer isso? A lista de **cursos disponíveis por universidade** está disponível no Anexo II do Edital 004/2019 para você não ter que se preocupar em procurar!

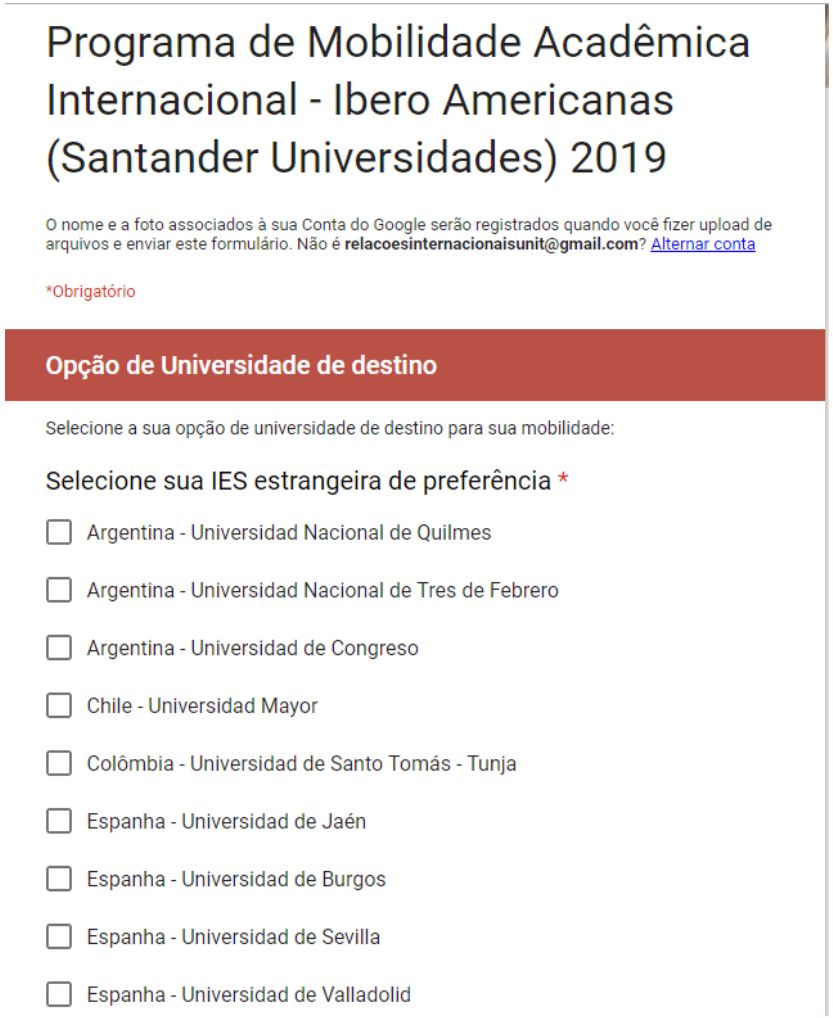

Programa de Mobilidade Acadêmica Internacional - Ibero Americanas (Santander Universidades) 2019

O nome e a foto associados à sua Conta do Google serão registrados quando você fizer upload de arquivos e enviar este formulário. Não é **relacoesinternacionaisunit@gmail.com**? Alternar conta

*Obrigatório

**Opção de Universidade de destino**

Selecione a sua opção de universidade de destino para sua mobilidade:

Selecione sua IES estrangeira de preferência *

- [ ] Argentina - Universidad Nacional de Quilmes
- [ ] Argentina - Universidad Nacional de Tres de Febrero
- [ ] Argentina - Universidad de Congreso
- [ ] Chile - Universidad Mayor
- [ ] Colômbia - Universidad de Santo Tomás - Tunja
- [ ] Espanha - Universidad de Jaén
- [ ] Espanha - Universidad de Burgos
- [ ] Espanha - Universidad de Sevilla
- [ ] Espanha - Universidad de Valladolid

Agora ~~finalmente~~ está acabando!

Você precisa informar a sua situação de idioma. Caso você tenha selecionado uma IES de **Portugal, não será necessário certificado de nivelamento**, contudo, caso você tenha escolhido alguma IES de língua espanhola, deverá apresentar um certificado de nivelamento.

**Não é obrigatório anexar já nessa etapa** mas, caso você já tenha esse certificado, é possível já deixar anexado! Caso você escolha a opção do UNIT Idiomas até xx/xx/xxxx.

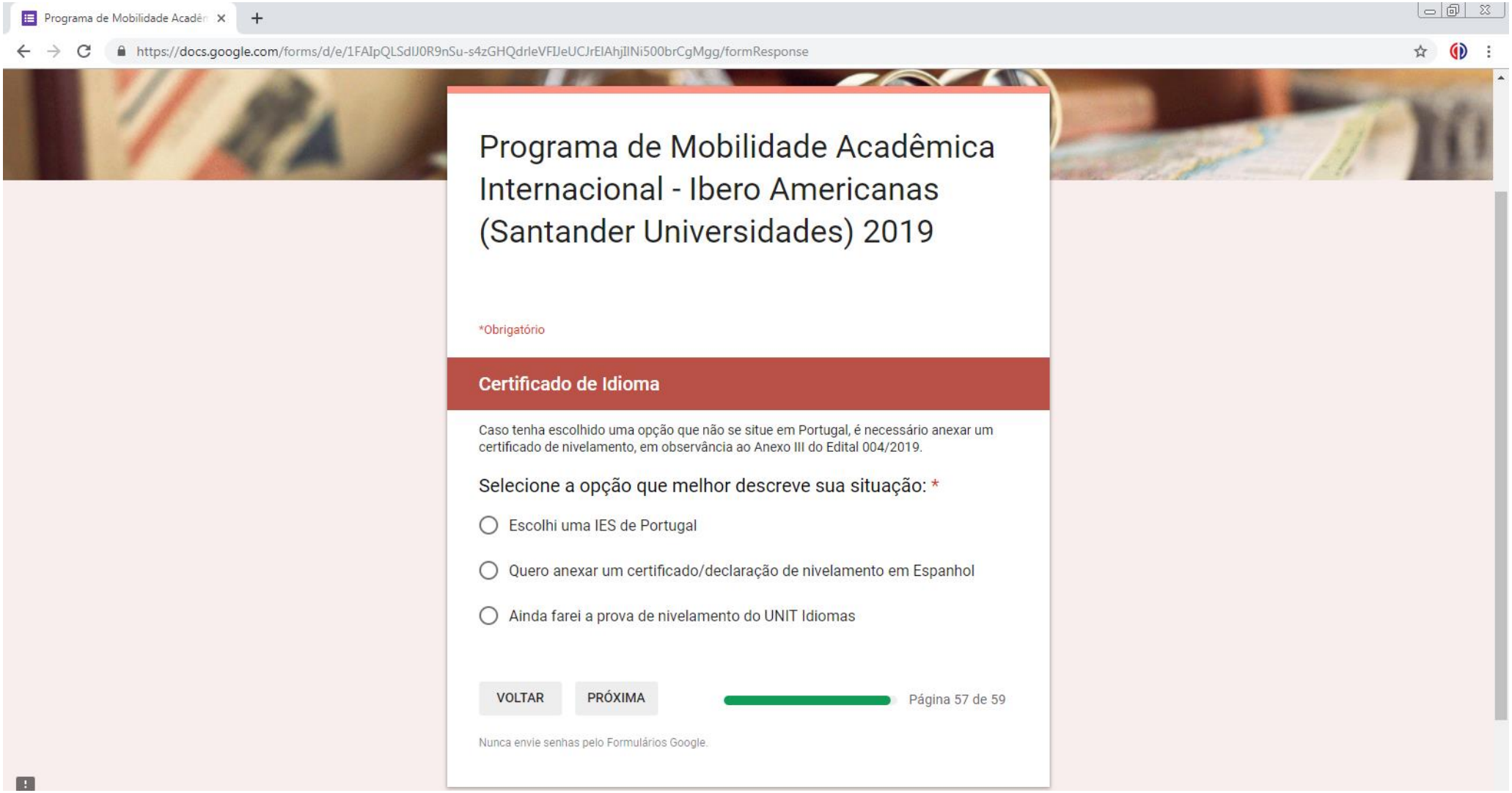

Por último, mas não menos importante...

Vale lembrar que, caso você preencha esse formulário mais de uma vez, a única versão considerada será a mais recente!
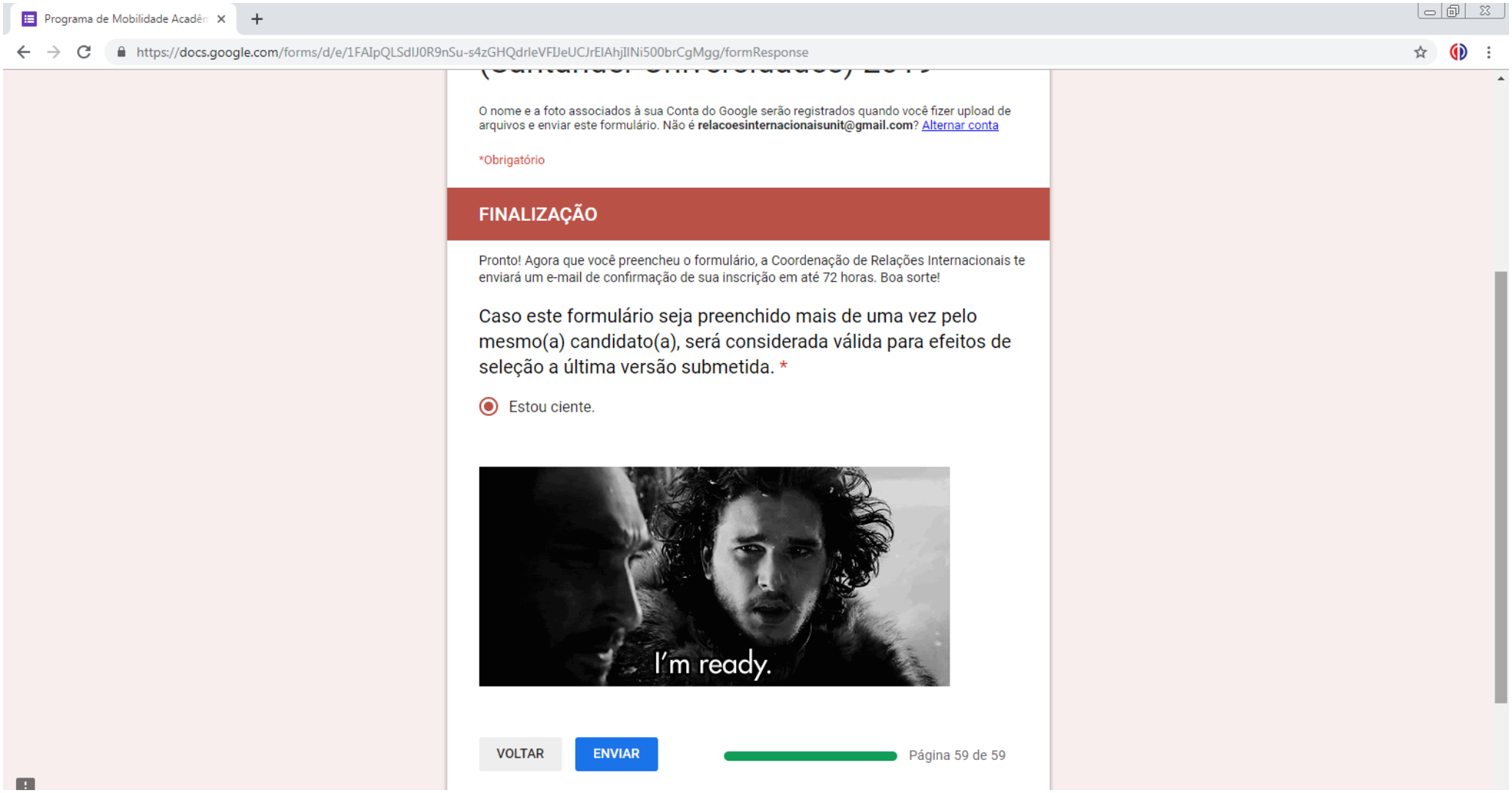
**BOA SORTE!**